



Министерство
образования
Ставропольского края

Навигатор дополнительного образования Ставропольского края



Региональный модельный центр
дополнительного образования детей
Ставропольского края





Список сокращений и условных обозначений

ДО – дополнительное образование

Навигатор – сайт/портал Навигатор дополнительного образования детей Ставропольского края

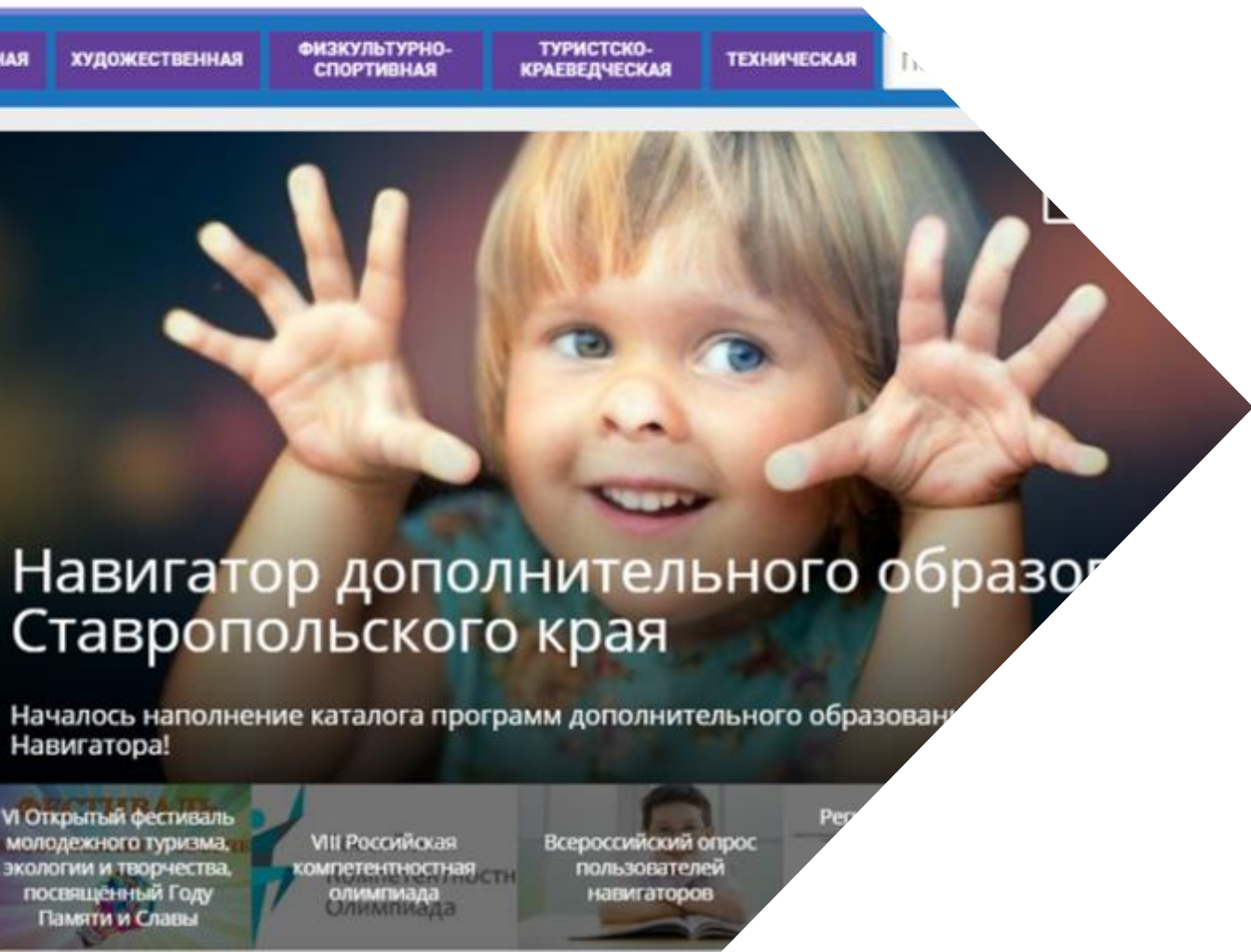
УО – управление образованием

ОДО – организация дополнительного образования

МО – муниципальное образование




Назначение Навигатора



Основная цель создания навигатора - обеспечение доступа к дополнительным общеобразовательным программам, включая предпрофессиональные и программы спортивной подготовки и предоставления исчерпывающей информации для детей, подростков и родителей (законных представителей) об образовательных услугах организаций, реализующие дополнительное образование.

<https://p26.навигатор.дети>



Назначение Навигатора

Навигатор предназначен для решения следующих задач:

- информирование населения об учебных программах дополнительного образования;
- учёт детей, занимающихся по программам; - внедрение персонализированного финансирования дополнительного образования детей;
- формирование отчётов и графиков для эффективного принятия управленческих решений в сфере дополнительного образования;
- предоставление инструментов для организаций дополнительного образования по обработке заявок и контролю посещаемости учебных программ;
- передача данных в Единую автоматизированную информационную систему дополнительного образования (ЕАИС ДО)



Назначение Навигатора

Сайт предназначен, прежде всего, для родителей и детей.

Посетители сайта могут:

- искать и просматривать информацию о программах и ее организаторах;
- подавать и отслеживать заявки на запись детей на занятия;
- просматривать свои «избранные» программы и историю поиска;
- принимать участие в оценке программ.





Назначение Навигатора

Организации дополнительного образования, организаторы программ могут:

- публиковать информацию об учебных программах в каталоге;
- обрабатывать заявки на запись детей на занятия;
- вести учёт посещаемости занятий;
- направлять на экспертизу образовательную программу;
- просматривать статистические отчеты.





Назначение Навигатора

Также систему управления использует **администраторская команда Навигатора**, чтобы:

- управлять правами пользователей;
- управлять структурой разделов сайта Навигатора;
- управлять списками и профилями всех организаций;
- модерировать и управлять хранящейся информацией по программам, заявкам, статистике;
- публиковать статьи на сайте Навигатора;
- формировать отчёты по работе системы дополнительного образования региона.





Назначение Навигатора

КУДА ПОЙТИ?!

ХОТИМ ЗНАТЬ ВСЁ!

Выбор программы:

ПО ИНТЕРЕСАМ,

ПО ВОЗРАСТУ,

ПО СЛОЖНОСТИ,

ПО ФИЗИЧЕСКИМ ВОЗМОЖНОСТЯМ



Для родителей и обучающихся

- ✓ получить информацию о всех возможностях;
- ✓ найти и выбрать подходящее;
- ✓ узнать о мероприятиях;
- ✓ узнать о рейтинге

Для организаторов программ

- ✓ рассказать о программах, привлечь учащихся;
- ✓ провести маркетинговое исследование рынка;
- ✓ создать позитивный имидж ОДО

Для УО

- ✓ информационная открытость образовательного пространства;
- ✓ мониторинг деятельности ОДО;
- ✓ рейтингование ОДО



Возможности

ра

1. Выбор программы:

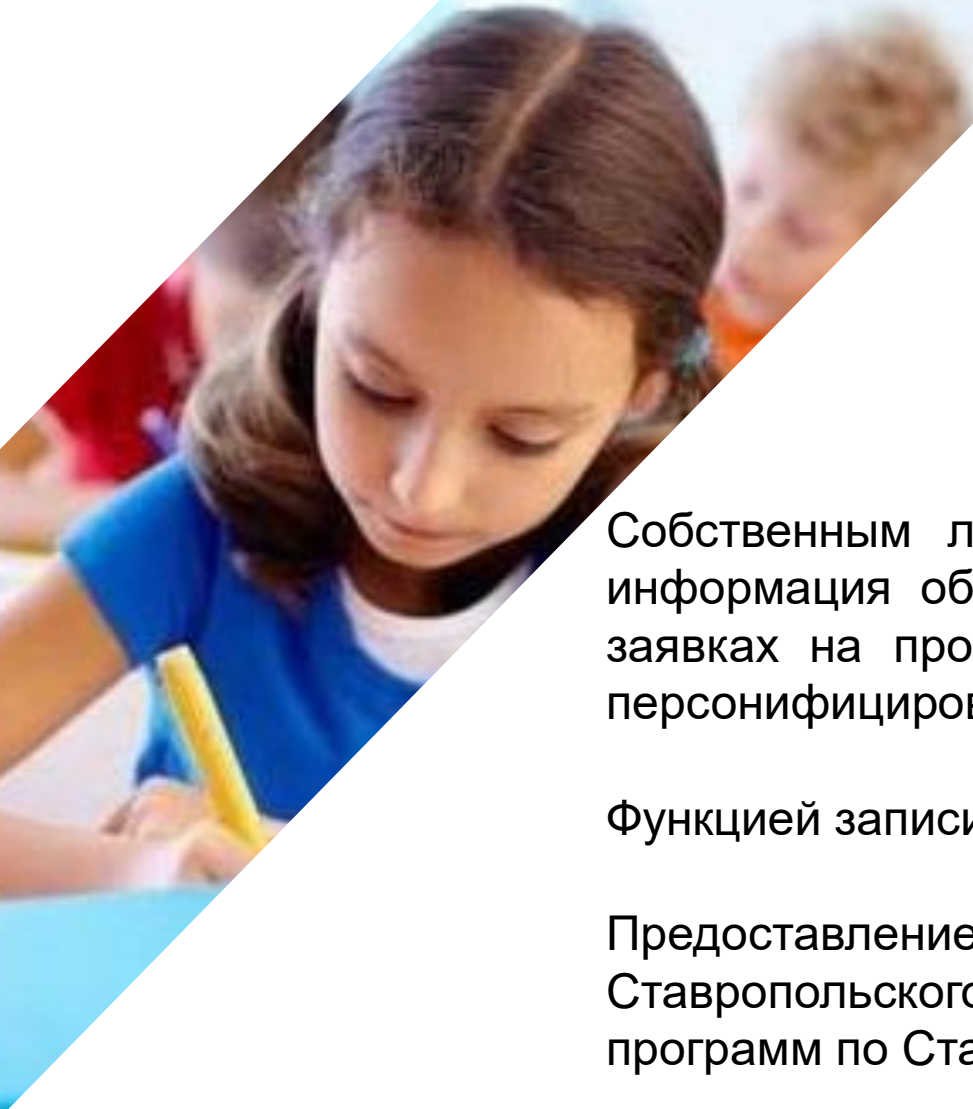
- ✓ по направленности;
- ✓ по месторасположению;
- ✓ по направлению деятельности;
- ✓ по возрасту;
- ✓ по качеству и др.

2. Независимая оценка качества:

- ✓ рейтингование МО, ОДО по деятельности ДОД;
- ✓ экспертная оценка программ.

3. Мероприятия края, МО

4. Личные карточки ОДО



Чем полезен Навигатор родителю?

Собственным личным кабинетом, в котором будет храниться и отображаться информация об отложенных программах, историях просмотров и оформленных заявках на программы обучения, движения денежных средств по сертификату персонифицированного финансирования.

Функцией записи ребенка на программу дополнительного образования.

Предоставлением полной информацией об образовательных организациях Ставропольского края и обширной представленностью всех образовательных программ по Ставропольскому краю в одном месте с актуальными данными.

Полнотой предоставления информацией о программах (направленность; подробное описание; продолжительность занятия; ограничения по возрасту; учебный план; цели и задачи; ожидаемые результаты; информация о преподавателях; используемая материально-техническая база; расписание занятий).



Чем полезен Навигатор родителю?

Наличием фотографий и видео в одном формате, показывающих деятельность учреждения изнутри.

Разнообразными системами поиска, каталогизации, фильтрации, сортировки и рекомендаций программ и мероприятий, в том числе в виде картографического расположения.

Умным предоставлением информации, исходя из местоположения пользователя.

Навигатор позволит вовлечь тех детей, которые раньше не обучались в дополнительном образовании, дать им возможность познакомиться с системой и создать интерес для дальнейшего обучения в ней.





Ресурсы для родителей

ПАМЯТКА ДЛЯ ПЕДАГОГОВ

Навигатор – это удобный каталог всех программ дополнительного образования, который находится по адресу: <https://p26.навигатор.дети>

**ПОМОГИТЕ ВАШЕМУ РЕБЁНКУ
РАСКРЫТЬ ТАЛАНТЫ!
ЗАРЕГИСТРИРУЙТЕСЬ В НАВИГАТОРЕ
ДОПОЛНИТЕЛЬНОГО ОБРАЗОВАНИЯ ДЕТЕЙ**



Навигатор дополнительного образования детей Ставропольского края даёт следующие преимущества родителям:

- просмотр каталога организаций дополнительного образования Ставропольского края;
- выбор кружка или секции любой направленности, любого уровня, просмотр программы и подачу предварительной заявки;
- ознакомление с подробной информацией о каждой программе с фото и иллюстрациями.
- право оставить отзывы о программе, а также просмотр отзывов и оценок, которые оставляют родители.

РЕГИСТРАЦИЯ В НАВИГАТОРЕ

Для регистрации необходимо выполнить несколько шагов:

1. Зайти на сайт Навигатора дополнительного образования детей Ставропольского края по ссылке: <https://p26.навигатор.дети/>
2. Нажать кнопку «Регистрация» в правом верхнем углу экрана.

Заполнить все обязательные поля в регистрационном поле: выбрать муниципалитет; ввести фамилию, имя, отчество родителя; номер

Памятка для педагогов
в работе с родителями

Инструкция по регистрации личного кабинета родителя (законного представителя) в Навигаторе дополнительного образования детей Ставропольского края

Уважаемые родители!

Региональный сайт «Навигатор дополнительного образования детей Ставропольского края» – это информационный портал, в котором представлена единая база кружков, секций, студий, ансамблей различной направленности для детей в возрасте от 5 до 18 лет. Навигатор обеспечивает доступ к современным общеобразовательным программам дополнительного образования и позволяет родителям (законным представителям) и детям получить исчерпывающую информацию о дополнительном образовании в крае и осуществлять запись на дополнительные общеобразовательные программы.

ПРОЦЕДУРА РЕГИСТРАЦИИ

Видеоинструкция: <https://youtu.be/TmI98CNLeAM>

Для этого вам необходимо выполнить несколько простых шагов:



Шаг 1. Зайдите на сайт «Навигатор дополнительного образования детей Ставропольского края» перейдя по

ссылке: <https://p26.навигатор.дети/>



Шаг 2. Нажмите кнопку «РЕГИСТРАЦИЯ» в правом верхнем углу экрана.

Инструкция для
родителей

Видеоинструкция для родителей
по регистрации

<https://youtu.be/TmI98CNLeAM>